



## INFORMAZIONI TECNICHE

### Struttura:

Pannello della testiera, longoni e pediera in particelle di legno in classe E1. Nella versione con meccanismi CONTENITORE o STAY, fondi del box in pannelli di particelle di legno in classe E1 rivestiti in resina melaminica.

### Piano rete:

Rete in appoggio modello FLAT, TRIO, THIN con telaio in acciaio da 40x30 cm. verniciato a polveri color grigio e doghe in legno.

### Imbottiture:

Testiera in poliuretano espanso indeformabile densità 21 Kg/m<sup>3</sup> rivestita in Tecnoform.

Longoni e pediera in poliuretano accoppiato.

### Rivestimento:

In tessuto o textil completamente sfoderabile (per composizione e lavaggi fare riferimento all'etichetta). Non disponibile in pelle.

Personalizzazione del tessuto/colore fascetta testiera compresa nel prezzo.

### Piedini:

Piedini di serie in ABS di colore nero H 8 cm. per giroletti HOOF e PLANE.

Piedini di serie WAY in metallo cromato H 13 cm. per giroletti FAN ed EVO.

Piedini di serie, optional e finiture: vedere fondo pagine successive.

### Caratteristiche del meccanismo:

Per letto versione con CONTENITORE o STAY, attuatori in acciaio ad alta resistenza verniciati a polveri color grigio con movimentazione tramite molle a gas.

### Accessori:

Supporti angolari regolabili per sostegno rete (solo giroletti HOOF e PLANE).

Set fascette testiera.

Vedere sezione "Accessori".

### Dimensioni:

Letto imbottito disponibile con giroletto Hoof, Plane, Fan, Evo.

H.giroletto Hoof cm. 36, altezza interna utile del contenitore cm. 19.

H.giroletto Plane cm. 37, altezza interna utile del contenitore cm. 19.

H.giroletto Fan cm. 34, altezza interna utile del contenitore cm. 12.

H.giroletto Evo cm. 35, altezza interna utile del contenitore cm. 12.

H.piano rete cm. 33.

(L'altezza del letto è calcolata con piedino di serie).

Essendo letti prodotti con imbottiture elastiche, le misure di ingombro possono variare entro i limiti compresi tra +/- 3 cm.

-----

- = non disponibile.

0 = disponibile senza maggiorazione.

La maggiorazione dei piedini opzionali è riferita al set completo.

## TECHNICAL INFORMATION

### Frame:

Headboard panel, long panels and footboard in class E1 wooded fibreboard. For CONTENITORE or STAY mechanism version, the bottom panels are in wooden E1 class fibreboard panels covered with melamine resin.

### Bed base top:

For CONTENITORE and STAY models: FLAT, TRIO, THIN with steel frame 40x30 coated in grey powder with wooden slats.

### Padding:

Headboard in form-stable expanded polyurethane, density 21 kg/m<sup>3</sup> covered in Tecnoform.

Frame members and footboard in polyurethane bonded layer.

### Upholstery:

Fabric or textil completely removable (for composition and washing refer to the label). Not available in leather.

Customization of fabric / color of the headboard band included in the price list.

### Feet:

Standard foot in black ABS H. 8 cm. for bed frame HOOF and PLANE.

Standard foot WAY in metal chrome H. 13 cm. for bed frame FAN and EVO.

Standard feet, optionals and finishes: see the bottom of following pages.

### Mechanism characteristics:

For CONTENITORE and STAY mechanism bed version: high-resistance steel actuators, powder coated in grey, with gas spring mechanism.

### Accessories:

Adjustable corner supports for bed base support (only HOOF and PLANE bed frames).

Headboard band set.

See section "Accessories".

### Dimensions:

Upholstered bed available with Hoof, Plane, Fan and Evo bed frame.

Hoof bed frame height cm. 36, useful internal height of the storage cm. 19.

Plane bed frame height cm. 37, useful internal height of the storage cm. 19.

Fan bed frame height cm. 34, useful internal height of the storage cm. 12.

Evo bed frame height cm. 35, useful internal height of the storage cm. 12.

Bed base height cm. 33.

(The bed height is calculated with standard feet).

The beds are made with supple, elastic upholstery and padding, therefore sizes may vary by up to +/- 3 cm.

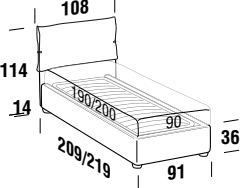






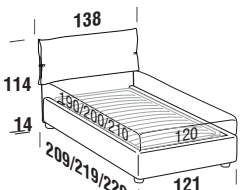






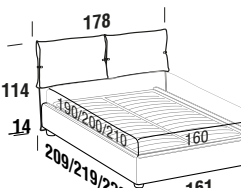













-----

- = not available.

0 = available without surcharge.

The surcharge for optional foot is referring to a complete set of foot.

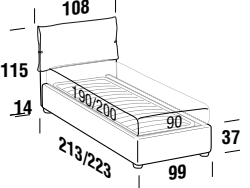
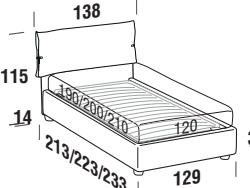


# Primrose con giroletto HOOFF / Primrose with HOOFF bed frame

Per dim. rete	Codice	Rivestimento / Upholstery								Maggiorazione per rete / Bed base surcharge						Fondi / Bottom		kg	m³	mt
		Tess. Cl.	Cat. B	Cat. C	Cat. D	Cat. V	Pelle M	Pelle N	Flat	Twin	Fine	Trio	Head	Lux	Raw	Book				
<b>Letto singolo</b> <i>Single bed</i> 	 90x190 <b>MASU1</b>	√	√	√	√	√	-	-	-	-	-	-	-	-	-	-	47	0,56	0,3mt+7,7mt	
	 90x200 <b>MASU3</b>	√	√	√	√	√	-	-	-	-	-	-	-	-	-	-	-	48	0,56	0,3mt+7,1mt
	 90x190 <b>MAOU1</b>	√	√	√	√	√	-	-	-	-	serie	-	-	-	-	-	-	59	0,62	0,3mt+7,7mt
	 90x200 <b>MAOU3</b>	√	√	√	√	√	-	-	-	-	serie	-	-	-	-	-	-	61	0,63	0,3mt+7,1mt
	 90x190 <b>MABU1</b>	√	√	√	√	√	-	-	-	-	serie	-	-	-	-	-	serie	87	0,69	0,3mt+7,7mt
	Contenitore  90x200 <b>MABU3</b>	√	√	√	√	√	-	-	-	-	serie	-	-	-	-	-	serie	89	0,69	0,3mt+7,1mt
<b>Letto piazza e mezza</b> <i>French bed</i> 	 120x190 <b>MCSU1</b>	√	√	√	√	√	-	-	-	-	-	-	-	-	-	-	53	0,56	0,3mt+7,9mt	
	 120x200 <b>MCSU3</b>	√	√	√	√	√	-	-	-	-	-	-	-	-	-	-	-	54	0,56	0,3mt+8,1mt
	 120x210 <b>MCSU5</b>	√	√	√	√	√	-	-	-	-	-	-	-	-	-	-	-	55	0,56	0,3mt+8,2mt
	 120x190 <b>MCOU1</b>	√	√	√	√	√	-	-	-	-	serie	-	-	-	-	-	-	70	0,65	0,3mt+7,9mt
	 120x200 <b>MCOU3</b>	√	√	√	√	√	-	-	-	-	serie	-	-	-	-	-	-	72	0,65	0,3mt+8,1mt
	 120x210 <b>MCOU5</b>	√	√	√	√	√	-	-	-	-	serie	-	-	-	-	-	-	74	0,66	0,3mt+8,2mt
<b>Letto matrimoniale</b> <i>Double bed</i> 	 160x190 <b>MDSU1</b>	√	√	√	√	√	-	-	-	-	-	-	-	-	-	-	62	0,69	0,3mt+9,7mt	
	 160x200 <b>MDSU3</b>	√	√	√	√	√	-	-	-	-	-	-	-	-	-	-	-	63	0,69	0,3mt+9,9mt
	 160x210 <b>MDSU5</b>	√	√	√	√	√	-	-	-	-	-	-	-	-	-	-	-	64	0,69	0,3mt+10,0mt
	 160x190 <b>MDOU1</b>	√	√	√	√	√	-	-	-	-	serie	-	-	-	-	-	-	85	0,81	0,3mt+9,7mt
	 160x200 <b>MDOU3</b>	√	√	√	√	√	-	-	-	-	serie	-	-	-	-	-	-	87	0,81	0,3mt+9,9mt
	 160x210 <b>MDOU5</b>	√	√	√	√	√	-	-	-	-	serie	-	-	-	-	-	-	89	0,82	0,3mt+10,0mt
<b>Letto matrimoniale maxi</b> <i>Maxi double bed</i> 	 180x200 <b>MFSU3</b>	√	√	√	√	√	-	-	-	-	-	-	-	-	-	-	67	0,73	0,3mt+10,5mt	
	 180x210 <b>MFSU5</b>	√	√	√	√	√	-	-	-	-	-	-	-	-	-	-	-	68	0,73	0,3mt+10,6mt
	 180x200 <b>MFOU3</b>	√	√	√	√	√	-	-	-	-	serie	-	-	-	-	-	-	94	0,87	0,3mt+10,5mt
	 180x210 <b>MFOU5</b>	√	√	√	√	√	-	-	-	-	serie	-	-	-	-	-	-	96	0,88	0,3mt+10,6mt
	 180x200 <b>MFBU3</b>	√	√	√	√	√	-	-	-	-	serie	-	-	-	-	-	serie	145	1,00	0,3mt+10,5mt
	Contenitore  180x210 <b>MFBU5</b>	√	√	√	√	√	-	-	-	-	serie	-	-	-	-	-	serie	149	1,01	0,3mt+10,6mt


## Maggiorazione piedini / Surcharge for feet

<b>ABS H. 8cm</b> Nero / Black	serie	<b>Brick H. 6cm</b> Eucalipto / Eucalyptus Faggio naturale / Natural beech	mag.	<b>Globe H. 6cm</b> Argento / Silver Bianco / White Eucalipto / Eucalyptus Oro / Gold	mag.	<b>Cono H. 10cm</b> Eucalipto / Eucalyptus Miele / Honey	mag.	<b>Way H. 13cm</b> Cromo / Chrome Nero / Black Nichel nero / Black nickel Oro / Gold	mag.	<b>Hat H. 18cm</b> Nichel nero / Black nickel	mag.
											

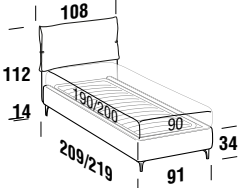



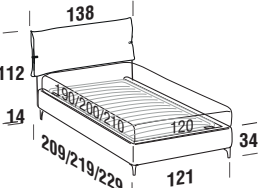



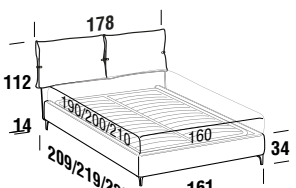



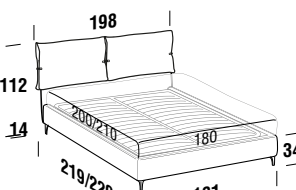



# Primrose con giroletto PLANE / Primrose with PLANE bed frame

	Per dim. rete	Codice	Rivestimento / Upholstery							Maggiorazione per rete / Bed base surcharge						Fondi / Bottom		kg	m <sup>2</sup>	mt	
			Tess. Cli.	Cat. B	Cat. C	Cat. D	Cat. V	Pelle M	Pelle N	Flat	Twin	Fine	Trio	Head	Lux	Raw	Book				
<b>Letto singolo</b> <i>Single bed</i> 		90x190 <b>MASP1</b>	√	√	√	√	√	-	-	-	-	-	-	-	-	-	-	47	0,56	0,3mt+7,1mt	
		90x200 <b>MASP3</b>	√	√	√	√	√	-	-	-	-	-	-	-	-	-	-	-	48	0,56	0,3mt+7,2mt
		90x190 <b>MAOP1</b>	√	√	√	√	√	-	-	-	-	-	-	-	-	-	-	-	59	0,63	0,3mt+7,1mt
		90x200 <b>MAOP3</b>	√	√	√	√	√	-	-	-	-	-	-	-	-	-	-	-	61	0,64	0,3mt+7,2mt
		90x190 <b>MABP1</b>	√	√	√	√	√	-	-	-	-	-	-	-	-	-	-	-	88	0,70	0,3mt+7,1mt
		Contenitore 90x200 <b>MABP3</b>	√	√	√	√	√	-	-	-	-	-	-	-	-	-	-	-	91	0,71	0,3mt+7,2mt
		90x190 <b>MAEP1</b>	√	√	√	√	√	-	-	-	-	-	-	-	-	-	-	-	94	0,70	0,3mt+7,1mt
		Stay 90x200 <b>MAEP3</b>	√	√	√	√	√	-	-	-	-	-	-	-	-	-	-	-	96	0,71	0,3mt+7,2mt
	<b>Letto piazza e mezza</b> <i>French bed</i> 		120x190 <b>MCSP1</b>	√	√	√	√	√	-	-	-	-	-	-	-	-	-	-	53	0,56	0,3mt+8mt
120x200 <b>MCSP3</b>			√	√	√	√	√	-	-	-	-	-	-	-	-	-	-	-	54	0,56	0,3mt+8,1mt
120x210 <b>MCSP5</b>			√	√	√	√	√	-	-	-	-	-	-	-	-	-	-	-	55	0,56	0,3mt+8,2mt
		120x190 <b>MCOP1</b>	√	√	√	√	√	-	-	-	-	-	-	-	-	-	-	-	70	0,66	0,3mt+8mt
		120x200 <b>MCOP3</b>	√	√	√	√	√	-	-	-	-	-	-	-	-	-	-	-	72	0,66	0,3mt+8,1mt
		120x210 <b>MCOP5</b>	√	√	√	√	√	-	-	-	-	-	-	-	-	-	-	-	74	0,66	0,3mt+8,2mt
		120x190 <b>MCBP1</b>	√	√	√	√	√	-	-	-	-	-	-	-	-	-	-	-	106	0,75	0,3mt+8mt
		120x200 <b>MCBP3</b>	√	√	√	√	√	-	-	-	-	-	-	-	-	-	-	-	109	0,76	0,3mt+8,1mt
		Contenitore 120x210 <b>MCBP5</b>	√	√	√	√	√	-	-	-	-	-	-	-	-	-	-	-	112	0,76	0,3mt+8,2mt
		120x190 <b>MCEP1</b>	√	√	√	√	√	-	-	-	-	-	-	-	-	-	-	-	111	0,75	0,3mt+8mt
		120x200 <b>MCEP3</b>	√	√	√	√	√	-	-	-	-	-	-	-	-	-	-	-	115	0,76	0,3mt+8,1mt
		Stay 120x210 <b>MCEP5</b>	√	√	√	√	√	-	-	-	-	-	-	-	-	-	-	-	118	0,76	0,3mt+8,2mt
<b>Letto matrimoniale</b> <i>Double bed</i> 		160x190 <b>MDSP1</b>	√	√	√	√	√	-	-	-	-	-	-	-	-	-	-	62	0,69	0,3mt+9,8mt	
		160x200 <b>MDSP3</b>	√	√	√	√	√	-	-	-	-	-	-	-	-	-	-	-	63	0,69	0,3mt+9,9mt
		160x210 <b>MDSP5</b>	√	√	√	√	√	-	-	-	-	-	-	-	-	-	-	-	64	0,69	0,3mt+10mt
		160x190 <b>MDOP1</b>	√	√	√	√	√	-	-	-	-	-	-	-	-	-	-	-	85	0,82	0,3mt+9,8mt
		160x200 <b>MDOP3</b>	√	√	√	√	√	-	-	-	-	-	-	-	-	-	-	-	87	0,82	0,3mt+9,9mt
		160x210 <b>MDOP5</b>	√	√	√	√	√	-	-	-	-	-	-	-	-	-	-	-	89	0,83	0,3mt+10mt
		160x190 <b>MDBP1</b>	√	√	√	√	√	-	-	-	-	-	-	-	-	-	-	-	130	0,94	0,3mt+9,8mt
		160x200 <b>MDBP3</b>	√	√	√	√	√	-	-	-	-	-	-	-	-	-	-	-	134	0,95	0,3mt+9,9mt
		Contenitore 160x210 <b>MDBP5</b>	√	√	√	√	√	-	-	-	-	-	-	-	-	-	-	-	138	0,96	0,3mt+10mt
		160x190 <b>MDEP1</b>	√	√	√	√	√	-	-	-	-	-	-	-	-	-	-	-	136	0,94	0,3mt+9,8mt
		160x200 <b>MDEP3</b>	√	√	√	√	√	-	-	-	-	-	-	-	-	-	-	-	140	0,95	0,3mt+9,9mt
		Stay 160x210 <b>MDEP5</b>	√	√	√	√	√	-	-	-	-	-	-	-	-	-	-	-	144	0,96	0,3mt+10mt
<b>Letto matrimoniale maxi</b> <i>Maxi double bed</i> 		180x200 <b>MFSP3</b>	√	√	√	√	√	-	-	-	-	-	-	-	-	-	-	67	0,73	0,3mt+10,5mt	
		180x210 <b>MFSP5</b>	√	√	√	√	√	-	-	-	-	-	-	-	-	-	-	-	68	0,73	0,3mt+10,7mt
		180x200 <b>MFOP3</b>	√	√	√	√	√	-	-	-	-	-	-	-	-	-	-	-	94	0,88	0,3mt+10,5mt
		180x210 <b>MFOP5</b>	√	√	√	√	√	-	-	-	-	-	-	-	-	-	-	-	96	0,89	0,3mt+10,7mt
		180x200 <b>MFBP3</b>	√	√	√	√	√	-	-	-	-	-	-	-	-	-	-	-	146	1,02	0,3mt+10,5mt
		Contenitore 180x210 <b>MFBP5</b>	√	√	√	√	√	-	-	-	-	-	-	-	-	-	-	-	150	1,03	0,3mt+10,7mt
		180x200 <b>MFEP3</b>	√	√	√	√	√	-	-	-	-	-	-	-	-	-	-	-	152	1,02	0,3mt+10,5mt
		Stay 180x210 <b>MFEP5</b>	√	√	√	√	√	-	-	-	-	-	-	-	-	-	-	-	156	1,03	0,3mt+10,7mt

## Maggiorazione piedini / Surcharge for feet

ABS H. 8cm	serie	Brick H. 6cm	mag.	Globe H. 6cm	mag.	Cono H. 10cm	mag.	Way H. 13cm	mag.	Hat H. 18cm	mag.
Nero / Black		Eucalipto / Eucalyptus Faggio naturale / Natural beech		Argento / Silver Bianco / White Eucalipto / Eucalyptus Oro / Gold		Eucalipto / Eucalyptus Miele / Honey		Cromo / Chrome Nero / Black Nichel nero / Black nickel Oro / Gold		Nichel nero / Black nickel	
											

# Primrose con giroletto FAN / Primrose with FAN bed frame

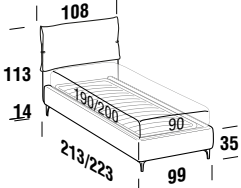



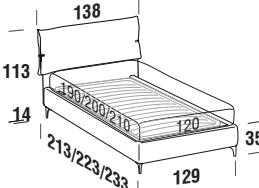



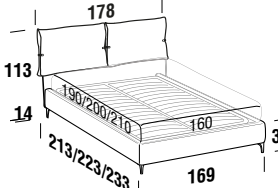



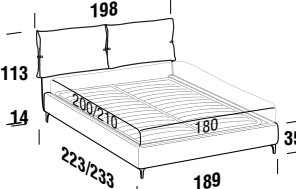



	Per dim. rete	Codice	Rivestimento / Upholstery							Maggiorazione per rete / Bed base surcharge						Fondi / Bottom		kg	m³	mt
			Tess. Cl.	Cat. B	Cat. C	Cat. D	Cat. V	Pelle M	Pelle N	Flat	Twin	Fine	Trio	Head	Lux	Raw	Book			
<b>Letto singolo</b> <i>Single bed</i> 		90x190 <b>MASV1</b>	√	√	√	√	√	-	-	-	-	-	-	-	-	-	41	0,51	0,3mt+7,7mt	
		90x200 <b>MASV3</b>	√	√	√	√	√	-	-	-	-	-	-	-	-	-	-	42	0,51	0,3mt+7,1mt
		90x190 <b>MAOV1</b>	√	√	√	√	√	-	-	-	-	serie	-	-	-	-	-	54	0,57	0,3mt+7,7mt
		90x200 <b>MAOV3</b>	√	√	√	√	√	-	-	-	-	serie	-	-	-	-	-	55	0,57	0,3mt+7,1mt
		90x190 <b>MABV1</b>	√	√	√	√	√	-	-	-	-	serie	-	-	-	-	serie	81	0,63	0,3mt+7,7mt
	Contenitore	90x200 <b>MABV3</b>	√	√	√	√	√	-	-	-	-	serie	-	-	-	-	serie	83	0,64	0,3mt+7,1mt
<b>Letto piazza e mezza</b> <i>French bed</i> 		120x190 <b>MCSV1</b>	√	√	√	√	√	-	-	-	-	-	-	-	-	-	47	0,51	0,3mt+7,9mt	
		120x200 <b>MCSV3</b>	√	√	√	√	√	-	-	-	-	-	-	-	-	-	-	48	0,51	0,3mt+8,1mt
		120x210 <b>MCSV5</b>	√	√	√	√	√	-	-	-	-	-	-	-	-	-	-	48	0,51	0,3mt+8,2mt
		120x190 <b>MCOV1</b>	√	√	√	√	√	-	-	-	-	serie	-	-	-	-	-	64	0,59	0,3mt+7,9mt
		120x200 <b>MCOV3</b>	√	√	√	√	√	-	-	-	-	serie	-	-	-	-	-	66	0,60	0,3mt+8,1mt
		120x210 <b>MCOV5</b>	√	√	√	√	√	-	-	-	-	serie	-	-	-	-	-	67	0,60	0,3mt+8,2mt
		120x190 <b>MCBV1</b>	√	√	√	√	√	-	-	-	-	serie	-	-	-	-	serie	98	0,67	0,3mt+7,9mt
	Contenitore	120x210 <b>MCBV5</b>	√	√	√	√	√	-	-	-	-	serie	-	-	-	-	serie	105	0,69	0,3mt+8,2mt
<b>Letto matrimoniale</b> <i>Double bed</i> 		160x190 <b>MDSV1</b>	√	√	√	√	√	-	-	-	-	-	-	-	-	-	56	0,64	0,3mt+9,7mt	
		160x200 <b>MDSV3</b>	√	√	√	√	√	-	-	-	-	-	-	-	-	-	-	56	0,64	0,3mt+9,9mt
		160x210 <b>MDSV5</b>	√	√	√	√	√	-	-	-	-	-	-	-	-	-	-	57	0,64	0,3mt+10,0mt
		160x190 <b>MDOV1</b>	√	√	√	√	√	-	-	-	-	serie	-	-	-	-	-	79	0,75	0,3mt+9,7mt
		160x200 <b>MDOV3</b>	√	√	√	√	√	-	-	-	-	serie	-	-	-	-	-	80	0,76	0,3mt+9,9mt
		160x210 <b>MDOV5</b>	√	√	√	√	√	-	-	-	-	serie	-	-	-	-	-	82	0,76	0,3mt+10,0mt
		160x190 <b>MDBV1</b>	√	√	√	√	√	-	-	-	-	serie	-	-	-	-	serie	123	0,86	0,3mt+9,7mt
		160x200 <b>MDBV3</b>	√	√	√	√	√	-	-	-	-	serie	-	-	-	-	serie	126	0,88	0,3mt+9,9mt
	Contenitore	160x210 <b>MDBV5</b>	√	√	√	√	√	-	-	-	-	serie	-	-	-	-	serie	130	0,89	0,3mt+10,0mt
	<b>Letto matrimoniale maxi</b> <i>Maxi double bed</i> 		180x200 <b>MFSV3</b>	√	√	√	√	√	-	-	-	-	-	-	-	-	-	60	0,68	0,3mt+10,5mt
		180x210 <b>MFSV5</b>	√	√	√	√	√	-	-	-	-	-	-	-	-	-	-	61	0,68	0,3mt+10,6mt
		180x200 <b>MFOV3</b>	√	√	√	√	√	-	-	-	-	serie	-	-	-	-	-	87	0,81	0,3mt+10,5mt
		180x210 <b>MFOV5</b>	√	√	√	√	√	-	-	-	-	serie	-	-	-	-	-	89	0,82	0,3mt+10,6mt
		180x200 <b>MFBV3</b>	√	√	√	√	√	-	-	-	-	serie	-	-	-	-	serie	139	0,95	0,3mt+10,5mt
Contenitore		180x210 <b>MFBV5</b>	√	√	√	√	√	-	-	-	-	serie	-	-	-	-	serie	142	0,96	0,3mt+10,6mt

## Maggiorazione piedini / Surcharge for feet



Way H. 13cm serie	Hat H. 18cm mag.
Cromo / Chrome	Nichel nero / Black nickel
Nero / Black	
Nichel nero / Black nickel	
Oro / Gold	



# Primrose con giroletto EVO / Primrose with EVO bed frame

	Per dim. rete	Codice	Rivestimento / Upholstery							Maggiorazione per rete / Bed base surcharge						Fondi / Bottom		kg	m <sup>3</sup>	mt
			Tess. Cli.	Cat. B	Cat. C	Cat. D	Cat. V	Pelle M	Pelle N	Flat	Twin	Fine	Trio	Head	Lux	Raw	Book			
<b>Letto singolo</b> <i>Single bed</i> 		90x190 <b>MASE1</b>	√	√	√	√	√	-	-	-	-	-	-	-	-	-	43	0,51	0,3mt+7,1mt	
		90x200 <b>MASE3</b>	√	√	√	√	√	-	-	-	-	-	-	-	-	-	-	44	0,51	0,3mt+7,2mt
		90x190 <b>MAOE1</b>	√	√	√	√	√	-	-	-	-	-	-	-	-	-	-	56	0,58	0,3mt+7,1mt
		90x200 <b>MAOE3</b>	√	√	√	√	√	-	-	-	-	-	-	-	-	-	-	57	0,58	0,3mt+7,2mt
		90x190 <b>MABE1</b>	√	√	√	√	√	-	-	-	-	-	-	-	-	-	-	85	0,65	0,3mt+7,1mt
	Contenitore	90x200 <b>MABE3</b>	√	√	√	√	√	-	-	-	-	-	-	-	-	-	-	87	0,65	0,3mt+7,2mt
<b>Letto piazza e mezza</b> <i>French bed</i> 		120x190 <b>MCSE1</b>	√	√	√	√	√	-	-	-	-	-	-	-	-	-	49	0,51	0,3mt+8mt	
		120x200 <b>MCSE3</b>	√	√	√	√	√	-	-	-	-	-	-	-	-	-	-	50	0,51	0,3mt+8,1mt
		120x210 <b>MCSE5</b>	√	√	√	√	√	-	-	-	-	-	-	-	-	-	-	51	0,51	0,3mt+8,2mt
		120x190 <b>MCOE1</b>	√	√	√	√	√	-	-	-	-	-	-	-	-	-	-	66	0,60	0,3mt+8mt
		120x200 <b>MCOE3</b>	√	√	√	√	√	-	-	-	-	-	-	-	-	-	-	68	0,60	0,3mt+8,1mt
		120x210 <b>MCOE5</b>	√	√	√	√	√	-	-	-	-	-	-	-	-	-	-	70	0,61	0,3mt+8,2mt
		120x190 <b>MCBE1</b>	√	√	√	√	√	-	-	-	-	-	-	-	-	-	-	102	0,69	0,3mt+8mt
		120x200 <b>MCBE3</b>	√	√	√	√	√	-	-	-	-	-	-	-	-	-	-	105	0,70	0,3mt+8,1mt
	Contenitore	120x210 <b>MCBE5</b>	√	√	√	√	√	-	-	-	-	-	-	-	-	-	-	108	0,71	0,3mt+8,2mt
<b>Letto matrimoniale</b> <i>Double bed</i> 		160x190 <b>MDSE1</b>	√	√	√	√	√	-	-	-	-	-	-	-	-	-	58	0,64	0,3mt+9,8mt	
		160x200 <b>MDSE3</b>	√	√	√	√	√	-	-	-	-	-	-	-	-	-	-	58	0,64	0,3mt+9,9mt
		160x210 <b>MDSE5</b>	√	√	√	√	√	-	-	-	-	-	-	-	-	-	-	59	0,64	0,3mt+10mt
		160x190 <b>MDOE1</b>	√	√	√	√	√	-	-	-	-	-	-	-	-	-	-	81	0,76	0,3mt+9,8mt
		160x200 <b>MDOE3</b>	√	√	√	√	√	-	-	-	-	-	-	-	-	-	-	82	0,77	0,3mt+9,9mt
		160x210 <b>MDOE5</b>	√	√	√	√	√	-	-	-	-	-	-	-	-	-	-	84	0,77	0,3mt+10mt
		160x190 <b>MDBE1</b>	√	√	√	√	√	-	-	-	-	-	-	-	-	-	-	126	0,88	0,3mt+9,8mt
		160x200 <b>MDBE3</b>	√	√	√	√	√	-	-	-	-	-	-	-	-	-	-	130	0,89	0,3mt+9,9mt
	Contenitore	160x210 <b>MDBE5</b>	√	√	√	√	√	-	-	-	-	-	-	-	-	-	-	133	0,91	0,3mt+10mt
<b>Letto matrimoniale maxi</b> <i>Maxi double bed</i> 		180x200 <b>MFSE3</b>	√	√	√	√	√	-	-	-	-	-	-	-	-	-	63	0,68	0,3mt+10,5mt	
		180x210 <b>MFSE5</b>	√	√	√	√	√	-	-	-	-	-	-	-	-	-	-	64	0,68	0,3mt+10,7mt
		180x200 <b>MFOE3</b>	√	√	√	√	√	-	-	-	-	-	-	-	-	-	-	90	0,82	0,3mt+10,5mt
		180x210 <b>MFOE5</b>	√	√	√	√	√	-	-	-	-	-	-	-	-	-	-	92	0,83	0,3mt+10,7mt
		180x200 <b>MFBE3</b>	√	√	√	√	√	-	-	-	-	-	-	-	-	-	-	142	0,96	0,3mt+10,5mt
	Contenitore	180x210 <b>MFBE5</b>	√	√	√	√	√	-	-	-	-	-	-	-	-	-	-	145	0,98	0,3mt+10,7mt

## Maggiorazione piedini / Surcharge for feet

Way H. 13cm	serie	Hat H. 18cm	mag.
Cromo / Chrome		Nichel nero / Black nickel	
Nero / Black			
Nichel nero / Black nickel			
Oro / Gold			