



Krēslu QUEEN 003 lietošanas instrukcija

Esam pateicīgi par Jūsu izvēli un apsveicam ar pirkumu. Jūsu izvēlētais krēsls ir augstas kvalitātes produkts, kas paredzēts ilgam lietošanas laikam.

Visiem SIA KATE ražotajiem krēsliem tiek piešķirta 3 (trīs) gadu garantija, sākot no piegādes brīža, tomēr arī šajā laikā rekomendējam sekot līdzi krēsla tehniskajam stāvoklim.

Krēsla ergonomija nodrošinās ērtu sēdēšanu un komforta sajūtu visā tā lietošanas laikā, ja krēsls tiks noregulēts atbilstoši sēdētāja auguma izmēriem. Pareizi noregulēts muguras atbalsts un sēdvirsmas ļaus ilgstoši strādāt, nejutot nogurumu.

Krēsla izmantošana tam neparedzētiem mērķiem, piemēram, lai pakāptos, stāvētu uz tā, sēdētu uz krēsla roku balstiem, u.c. var būt par iemeslu nelaiemes gadījumam un krēsla bojājumam.

Vispārējie lietošanas noteikumi

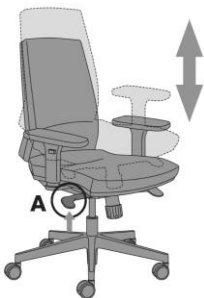
- Jāseko, lai krēsla lietošanas laikā grīdas daļa, uz kuras atrodas krēsls, būtu līdzena, bez izciļņiem un bedrēm, pretējā gadījumā var tikt bojāti krēsla riteņi;
- Jāpārbauda, vai saskrūvētie savienojumi ir cieši savienoti savā starpā. Ja kāds savienojums kļuvis vaļīgs, lūdzam to saskrūvēt vai griezties pie mūsu servisa darbiniekiem;
- Visiem regulēšanas mehānismiem jādarbojas viegli, bez pārlieku lielas piepūles;
- Ja kāds no mehānismiem nedarbojas, lūdzam griezties pie mūsu servisa darbiniekiem;
- Lietojot krēslu, jāizvairās no asu priekšmetu saskarsmes ar to, jo var tikt sabojāts tapsējums vai plastmasas detaļas;
- Krēsli paredzēti noslodzei no 45 kg - 120 kg;
- Krēslu nav paredzēts lietot divām vai vairākām personām vienlaicīgi.

Atgādinām, ka savlaicīga problēmu novēršana samazina remonta izmaksas un pagarina krēsla mūžu. Lietošanas noteikumu neievērošana var ietekmēt krēslam izsniegtās garantijas nosacījumus.

Krēsla lietošanas palīgs

Lai krēsls sniegtu Jums iecerēto komfortu, ir svarīgi to noregulēt atbilstoši Jūsu augumam un darba stilam. Atkarībā no komplektācijas, Jūsu krēslam var arī nebūt kāda no regulēšanas iespējām.

1. Sēdvirsmas augstuma regulēšana



Lai mainītu sēdvirsmas augstumu, ir jālieto svira **A**.

- Lai krēsls nolaistos zemāk, pavelciet sviru **A** uz augšu, noslogojot krēslu ar savu svaru.
- Lai krēsls paceltos augstāk, pavelciet sviru **A** uz augšu, nenoslogojot krēslu ar savu svaru.

2. Atzveltnes fiksēšana un atbrīvošana

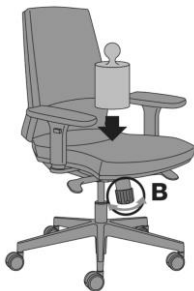


Fiksācija šim mehānismam ir iespējamās trīs fiksētas un atbrīvotā pozīcijā.

- Atgāztā pozīcijā
- Vidēji atgāztā pozīcijā
- Taisnā pozīcijā
- Un atbrīvota atzveltnes pozīcija, kas pielāgojas Jūsu svaram

Lai fiksētu vai atbrīvotu atzveltni, jāpagriež svira **C**, **nenoslogojot krēsla atzveltni ar savu svaru.**

3. Atzveltnes atsperīguma regulēšana



Lai mainītu sēdvirsmas un atzveltnes balstmehānisma atsperīgumu attiecībā pret Jūsu svaru, ir jāpagriež skrūve **B**. Regulēšanas diapazons no 45 - 120 kg.

- Griežot skrūvi **B** pulksteņrādītāja virzienā – pretestība palielinās.
- Griežot pretēji pulksteņrādītāja virzienam – pretestība samazinās.

4. Atzveltnes augstuma regulēšana

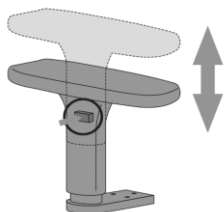


Krēsla atzveltnē ir iebūvēts pakāpjveida augstuma regulēšanas mehānisms ar regulēšanas diapazonu 7 cm. (kopā 8 pakāpes)

Lai izmainītu atzveltnes augstumu - lēnām atzveltni jāceļ uz augšu. Klikšķis atzveltnes mehānismā nozīmē, ka atzveltnē sasniegusi nākamo augstuma pakāpi.

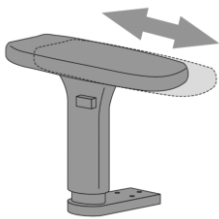
Sasniedzot augstāko pakāpi, mehānisms atbrīvojas un atzveltni var noslidināt līdz zemākajai pakāpei.

5. Roku balstu augstuma regulēšana



Lai izmainītu roku balstu augstumu, jāpiespiež poga, kas atrodas balsta sānos vai priekšpusē. Turot to nospiestu, paceļat vai nolaižat balstu līdz vēlamajam augstumam.

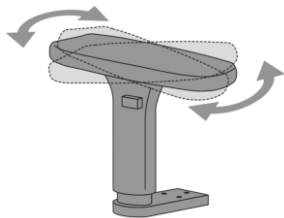
6. Roku balstu regulēšana virzienā uz priekšu vai atpakaļ



Šī funkcija pieejama krēsliem, kas aprīkoti ar 4D roku balstiem.

Lai atrastu vēlamo pozīciju, bīdiēt roku balsta virsmu uz priekš vai atpakaļ

7. Roku balstu virsmas leņķa regulēšana



Šī funkcija pieejama krēsliem, kas aprīkoti ar 4D roku balstiem.

Lai atrastu vēlamo pozīciju, pagrieziet roku balsta virsmu uz labo vai kreiso pusi.

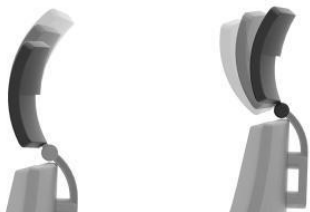
8. Roku balstu platuma maiņa



Šī funkcija pieejama krēsliem, kas aprīkoti ar 4D roku balstiem.

Roku balstu platumu iespējams mainīt, atbrīvojot zem balstiem atrodošos skrūvi un to fiksējot izvēlētajā pozīcijā.

9. Galvas balsta regulēšana



Regulējiet galvas balstu sev vēlamajā augstumā un sagāzuma leņķī.



10. Krēslu kopšana

Regulāra kopšana pagarinās krēsla mūžu. Ilgi kalpojoša mēbele ir ekonomiski izdevīgs ieguldījums un ļauj rūpēties par vidi.

10.1. *Plastmasas un metāla virsmu kopšanai.*

Izmantojot mitru drānu, jebkura veida izlietu šķidrumu saslaukiet nekavējoties, pirms tas ir izžuvis. Iegaumējiet, svaigi traipi likvidējami daudz vieglāk.

10.2. *Mīkstajām daļām, tapsējumiem.*

Izmantojiet putekļu sūcēju, lai notīrītu putekļus un drupačus. Uzsūciet izlijušus šķidrumus, pirms tie izžūst. Nosusiniet traipa vietu ar mitru, uzsūcošu materiālu. Lai izņemtu traipus, tīriet no traipa ārējās malas uz iekšpusi. Tas palīdzēs izvairīties no traipa izplūšanas un palielināšanās. Neberziet audumu pārāk spēcīgi, lai nesabojātu tā struktūru. Izmantojiet tikai tos tīrīšanas līdzekļus, kas paredzēti tekstiliju tīrīšanai, atbilstoši traipa veidam. Pirms lietošanas izmēģiniet tīrīšanas līdzekli uz auduma virsmas, kas ir paslēpta (piemēram, sēdvirsmas apakšpusē). Izvairieties no pārāk lielas auduma samitrināšanas.

UZMANĪBU! Visos gadījumos mēs iesakām konsultēties ar profesionāliem tīrīšanas pakalpojumu sniedzējiem, lai izvēlētos atbilstošāko tīrīšanas līdzekli konkrētajam tapsējumam un traipa veidam.

Šie ir vispārēji ieteikumi, kas negarantē 100% traipu likvidēšanas iespējamību. Gadījumā, ja traipus nav iespējams iztīrīt, krēslus var pārtapsēt SIA KATE saskaņā ar cenrādi.

11. Garantijas nosacījumi

Visiem SIA KATE iegādātajiem krēsliem tiek piešķirta 3 (trīs) gadu garantija, kas stājas spēkā no krēsla iegādes brīža. Ja garantijas periodā krēslam radušies bojājumi, kas iekļauti garantijas nosacījumos, lūdzu ziņojiet SIA KATE servisam pa tālruni 6754 6727. Servisa nodaļas pārstāvji ieradīsies pie Jums 3 (trīs) darba dienu laikā Rīgā un līdz 10 (desmit) darba dienu laikā ārpus Rīgas. Transportēšanas pakalpojumus sedz pasūtītājs.

Defekti, kas radušies garantijas perioda laikā, tiks likvidēti ne ilgāk kā 14 dienu laikā no pretenzijas iesniegšanas brīža. Ja pretenzija tiks atzīta par nepamatotu, pircējs saņems atteikuma pamatojumu.

Ja defekta novēršana nav iespējama vai saistīta ar lieliem izdevumiem, ražotājs var apmainīt bojāto produktu pret jaunu. Visi apmainītie bojātie krēsli vai to daļas paliek ražotāja īpašumā.

Ražotājs neuzņemas atbildību par iespējamo kaitējumu, kuru tā produkcija tiešā vai netiešā veidā varētu nodarīt cilvēkiem, mājdzīvniekiem vai mantai.

Garantijas gadījumos iestājas, ja ir ievērota krēsla lietošanas instrukcija, ja bojājumi ir radušies ražošanas procesā, konstrukcijas defektu vai pielietoto izejmateriālu kvalitātes dēļ un par tiem garantijas perioda laikā ir informēts ražotājs/pārdevējs.

Ja tiek konstatēts, ka prece ir tikusi bojāta preces lietotāja neuzmanīgas vai neatbilstošas rīcības dēļ, ražotāja garantija var tikt atteikta.

12. Garantija nav spēkā pie sekojošiem nosacījumiem

- 12.1. Ja mehāniski bojājumi vai defekti radušies krēslu transportēšanas vai pārvietošanas laikā, izņemot gadījumus, kad to veic pats ražotājs vai autorizēts piegādātājs;
- 12.2. Ja krēslu nefunkcionēšana vai bojājumi radušies izstrādājuma nepareizas izmantošanas vai nolaidības gadījumā no pircēja puses, vai arī gadījumos, ja izstrādājums izmantots neatbilstoši instrukcijā sniegtajiem norādījumiem;
- 12.3. Radušies bojājumi, kurus izraisījusi svešķermeņu, vielu, šķidrumu nokļūšana izstrādājuma iekšpusē;
- 12.4. Izstrādājuma nefunkcionēšana vai bojājumi, kas radušies sasitībā ar *force majeure* apstākļiem;
- 12.5. Gadījumos, kad izstrādājumu ir pārbūvējusi vai labojusi persona bez attiecīgas kvalifikācijas, kā arī gadījumos, kad izstrādājuma uzstādīšana, izmaiņas vai izmantošana ir tikusi veikta, pārkāpjot tehniskās specifikācijas un/vai drošības noteikumus.

Uzsākot iegādātās preces lietošanu, ieteicams iepazīties ar attiecīgās preces lietošanas pamācību.

Ja, uzsākot preces lietošanu, uzreiz ir pamanāms ražotāja pieļauts defekts, lūgums par to ziņot savlaicīgi.

13. Pēcgarantijas serviss

Pēc garantijas laika beigšanās ir pieejams pēcgarantijas serviss saskaņā ar SIA KATE cenrādi. Iespējams pārtapsēt krēsla sēdvirsmu vai atzveltni ar jaunu materiālu, kā arī nomainīt bojātās vai nolietotās detaļas.